












	Elle permet d'insérer les espaces dans le texte.		Les 2 touches Entrée permettent de commander à l'ordinateur d'effectuer une tâche, on dit également valider une action. Dans un logiciel de traitement de texte, elles servent à passer à la ligne suivante.
	permet de faire des paragraphes (permet de se décaler toujours de la même distance). Cette distance est réglable dans le menu «Format» «Paragraphe» «Tabulations».		permettent d'afficher le menu Démarrer de Windows.
	Elle permet de supprimer le texte qui se trouve avant le (à gauche du) curseur.		permet de supprimer le caractère situé à droite du curseur
	(cadenas) verrouille le clavier en mode « Majuscules » (voyant allumé).pour obtenir le signe qui se trouve en haut d'une touche		permet d'insérer un caractère à la place du curseur mais elle a d'autres fonctionnalités
	pour obtenir le signe qui se trouve en haut d'une touche ou une majuscule (j'appuie simultanément sur cette touche et sur la touche		Elle permettent de réaliser certaines tâches Exemple : La touche F1 donne accès à l'aide dans certains logiciels. .
	Il faut faire une combinaison de touche pour obtenir le signe qui se trouve en bas à droite du clavier.		permettent de naviguer entre les différentes pages d'un document.
	Cette touche permet d'arrêter une exécution en cours, par exemple de sortir d'unefenêtre.		permettent de renvoyer le curseur au début ou à la fin de la ligne

A l'aide de l'animation « Découverte du clavier », réponds aux questions ci-dessous.

A - Le clavier : quelles sont les quatre parties principales d'un clavier ?

4 : 1 :

2 : 3 :

B - Les touches alphanumériques : p1/5. Elles regroupent ...

C - Dessine ici la touche qui verrouille les majuscules :

D - Dessine ici la touche qui efface les caractères à gauche du curseur :

E - P2/5 Aide papi Octave à rattraper ses lettres (appelle le professeur quand tu as fini)

Ton score : points. Nombre d'erreurs :

P3/5



F - Pour saisir un « 0 » j'appuie sur cette touche et :

G - Pour saisir un « à » j'appuie sur cette touche et :

H - Pour saisir un « @ », j'appuie sur cette touche et :

I - P4/5 Pour saisir un i avec un accent circonflexe, j'appuie sur la touche puis sur la touche

J - P5/5 Copiez le début de la lettre d'Octave

K - Les touches directionnelles : p1/2. Exemple, la touche « Suppr » permet de

L - Les touches numériques p1/1 Exemple, la touche Verr Num permet de

M - Les touches de fonction, p1/1 Exemple, la touche F1 : affiche

N - La touche F5

O - Les raccourcis clavier utiles sous Windows (En savoir +) : A essayer et à retenir.

CTRL+ A :

CTRL+ : annule l'action précédente

: Coupe le texte sélectionné

: Colle le texte sélectionné coupé ou collé

CTRL+ : copie le texte sélectionné

Win+E :

Alt+TAB:

Win+M :

Win+F1 :

AltGr+E Insère le symbole

Esc (échap)
Arrêter ou sortir d'une exécution de programme.

Effacer
Permet de supprimer le caractère à gauche

Supprimer
Permet de supprimer le caractère à droite

Multiplier
Diviser
Soustraction
Addition



Cadenas
Verrouille le clavier en «MAJUSCULE» (voyant allumé)

Shift
Pour obtenir le 2eme symbole de la touche (à tenir simultanément).
Ou pour obtenir la MAJUSCULE de la lettre.

Ctrl (Control)
Correspond au clic droit de la souris.

Alt Gr
Pour obtenir le 3eme symbole de la touche (à tenir simultanément).

Entrée
Permet de valider une action.
Ou revenir à la ligne.

Les caractères spécifiques :

N Touche **N** et en même temps la touche **Shift**

î ou ï Touche **^** puis le **i**.
Ou Touche **Shift et `** puis le **i**.

? Touche **,** et **Shift** en même temps.

14° Touche **1** puis **4** puis **)** et **Shift** en même temps.
Ou Touche **Shift et &** (pour obtenir le 1) puis **Shift et °** (pour obtenir le 4).

€ Touche **\$** et **shift** en même temps

@ Touche **à** et **Alt Gr** en même temps.

Sur le clavier de l'ordinateur qui t'est fourni : Colorie en jaune la barre d'espace du clavier

Certaines touches possèdent deux caractères. Les caractères du bas sont accessibles normalement, ceux du haut en appuyant simultanément sur d'autres touches (ne pas s'occuper ici des touches du pavé numérique à droite du clavier).

Colorie en jaune les caractères bas de ces touches,

Colorie en rouge les caractères du haut ainsi que les touches qui permettent d'y accéder.

Certaines touches possèdent trois caractères. Les caractères situés en bas à gauche sont accessibles normalement (ne pas s'occuper ici des touches du pavé numérique à droite du clavier).

Colorie en jaune les caractères situés en bas à gauche.

Colorie en rouge les caractères situés en haut, ainsi que les touches qui permettent d'y accéder.

Colorie en bleu les caractères situés en bas à droite ainsi que la touche qui permet d'y accéder.

Dans un traitement de texte, deux touches permettent d'aller à la ligne.

Colorie ces touches en vert.

Le bloc de 17 touches situé à droite du clavier s'appelle le pavé numérique. Au dessus de ce pavé, figurent deux voyants :



Colorie la touche qui permet d'allumer le voyant Num en violet.

Colorie les touches restantes du pavé numérique en jaune.

Sur le clavier, il existe deux touches qui permettent d'effacer des caractères.

Colorie ces touches en gris.

Sur le clavier, il existe 8 touches qui permettent de déplacer le curseur.

Colorie ces touches en marron.

Enfin, il reste une touche [Inser]. Colorie cette touche en orange.

Je veux le signe ou la lettre :

Exemple : je dois obtenir le +, j'explique à l'aide du dessin de la ou des touches concernées comment je procède.

Réponse : j'appuie sur la touche shift et sur + ou encore j'appuie sur la touche + du pavé numérique

? (point d'interrogation)

n (n minuscule)

£ (le signe Dollar, monnaie des Etats Unis)

° (le petit o « 1° »)

{ (ouverture de l'accolade)

/ (sur le pavé numérique)

@

Cas particuliers : les lettres avec accents ê, ë, ï, î. Je tape d'abord l'accent et ensuite la lettre.

ï (le i tréma)

ê (e avec accent circonflexe)

Comment afficher le menu Démarrer (avec le clavier) ?

Comment emmener le curseur tout au début d'un document ?

Dans un document de plusieurs pages, comment passer à la page suivante ?